

## Sjukfrånvaro i staten 2021

### Sammanfattning

Enligt Arbetsgivarverkets regleringsbrev för budgetåret 2022 ska Arbetsgivarverket senast den 13 maj 2022 redovisa uppgifter om sjukfrånvaro vid myndigheterna enligt 7 kap. 3 § förordningen (2000:605) om årsredovisning och budgetunderlag.

Sjukfrånvaron av den ordinarie arbetstiden under 2021 var 3,6 procent. Det innebär en minskning med 0,3 procentenheter jämfört med föregående år. Sjukfrånvaron har minskat för 62 procent av myndigheterna.

För kvinnor minskade sjukfrånvaron medan den ligger på samma nivå för män. Sjukfrånvaron har minskat för alla åldersgrupper.

Den högsta sjukfrånvaron var i verksamhetsområdet Socialt skydd inklusive hälso- och sjukvård som för 2021 låg på 5,2 procent. Störst förändring av sjukfrånvaron var inom verksamhetsområdet Samhällsskydd och rättsskipning som minskade med 0,7 procentenheter.

## Bakgrund:

Enligt Arbetsgivarverkets regleringsbrev för budgetåret 2022 ska Arbetsgivarverket senast den 13 maj 2022 redovisa uppgifter om sjukfrånvaro vid myndigheterna enligt 7 kap. 3 § förordningen (2000:605) om årsredovisning och budgetunderlag.

Detta ska enligt förordningen ingå i myndigheternas årsredovisning och rapporteras in i Hermes:

- den totala sjukfrånvaron i procent av de anställdas ordinarie arbetstid
- den andel av sjukfrånvaron som avser frånvaro under en sammanhängande tid av 60 dagar eller mer
- sjukfrånvaron för kvinnor respektive män i procent av gruppens ordinarie arbetstid
- sjukfrånvaron för anställda i åldersgrupperna yngre än 30 år, 30–49 år samt 50 år och äldre i procent av gruppens sammanlagda ordinarie arbetstid.

Kravet gäller inte för arbetsgivare med högst tio anställda. Arbetsgivare ska heller inte redovisa uppgifter om sjukfrånvaro för en undergrupp om antalet anställda i gruppen är högst tio. Om sjukfrånvaron är 0 procent kan detta bero på att gruppen varit för liten. Arbetsgivare behöver inte redovisa uppgifter om sjukfrånvaro om uppgifterna kan hänföras till enskilda individer.

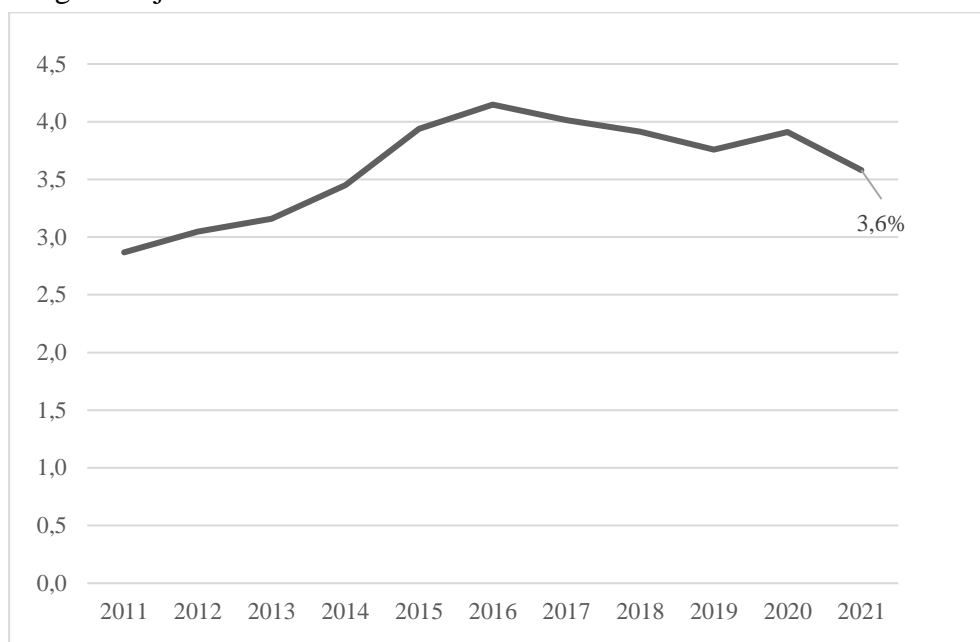
Försvarets radioanstalt och Säkerhetspolisen rapporterar inte uppgifter om frånvaro och årsarbetskrafter.

## Källor

Databasen Hermes och myndigheternas årsredovisningar.

## Total sjukfrånvaro

Diagram: Sjukfrånvaro totalt 2011-2021 i %



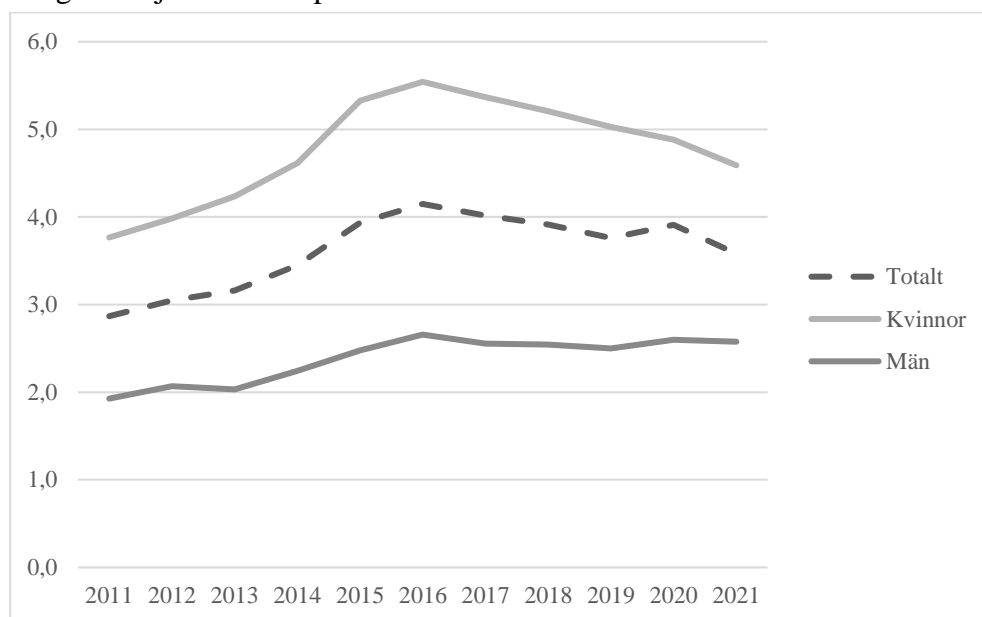
Tabell: Sjukfrånvaro totalt 2017-2021 i %

	2017	2018	2019	2020	2021
<b>Total sjukfrånvaro</b>	4,0	3,9	3,8	3,9	3,6

Den totala sjukfrånvaron 2021 var 3,6 procent jämfört med 3,9 procent 2020. Detta är en minskning med 0,3 procentenheter.

## Sjukfrånvaro per kön

Diagram: Sjukfrånvaro per kön 2011-2021 i %



Tabell: Sjukfrånvaro per kön 2017-2021 i %

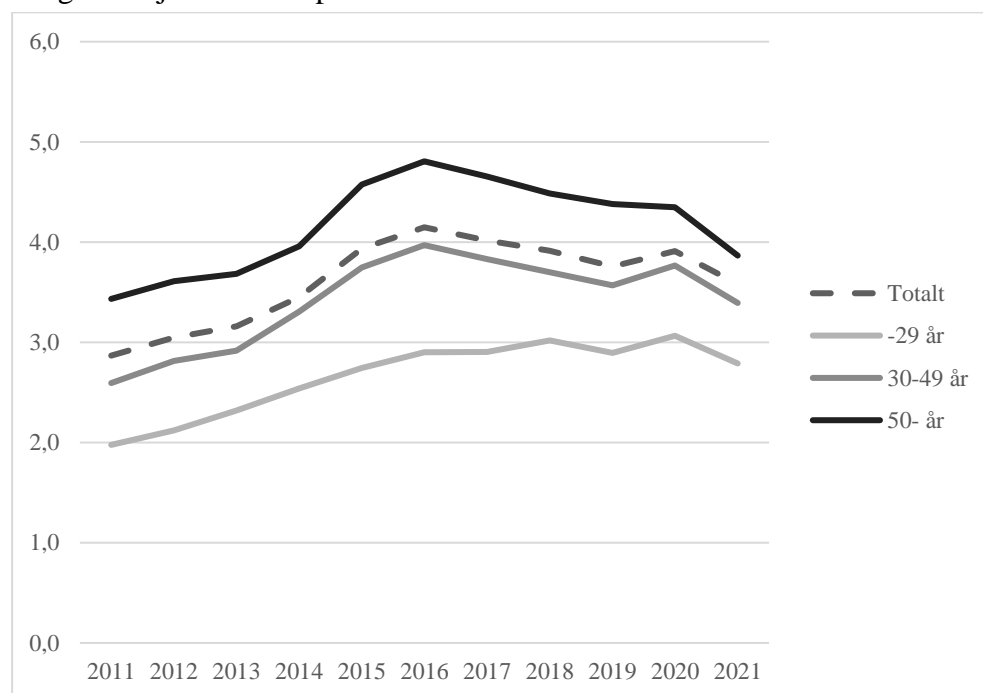
Kön	2017	2018	2019	2020	2021
Kvinnor	5,4	5,2	5,0	4,9	4,5
Män	2,6	2,5	2,5	2,6	2,6
<b>Totalt</b>	<b>4,0</b>	<b>3,9</b>	<b>3,8</b>	<b>3,9</b>	<b>3,6</b>

Sjukfrånvaron för kvinnor har minskat från 4,9 procent 2020 till 4,5 procent 2021. Detta är den lägsta sjukfrånvaron under de senaste fem åren.

Sjukfrånvaron för män ligger på samma nivå som 2020, 2,6 procent.

## Sjukfrånvaro per ålder

Diagram: Sjukfrånvaro per ålder 2011-2021 i %



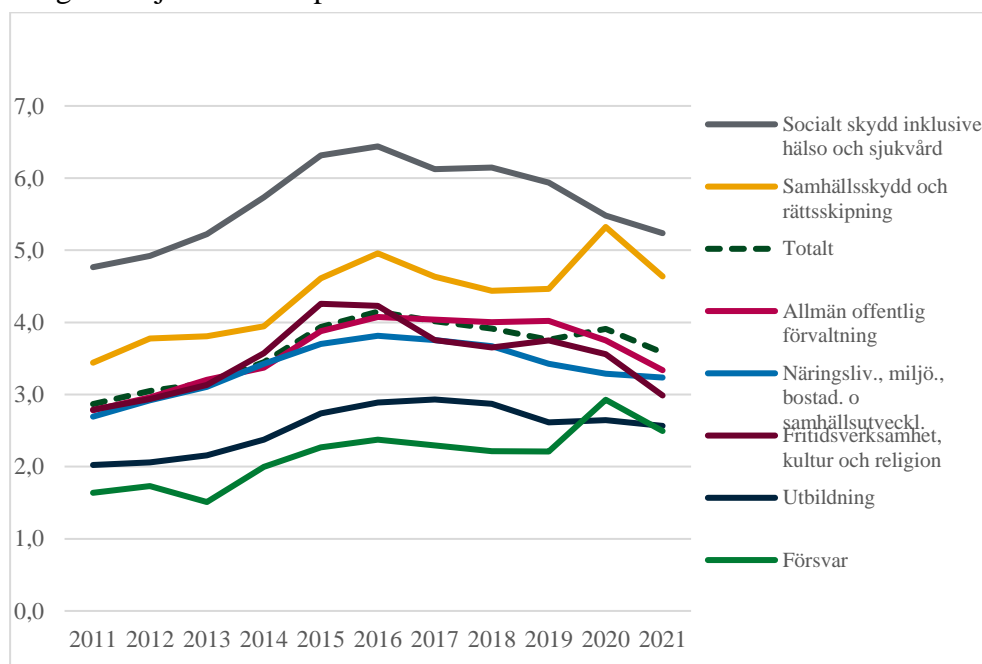
Tabell: Sjukfrånvaro per ålder 2017-2021 i %

Ålder	2017	2018	2019	2020	2021
-29 år	2,9	3,0	2,9	3,1	2,8
30-49 år	3,8	3,7	3,6	3,8	3,5
50-år	4,7	4,5	4,4	4,3	4,0
<b>Totalt</b>	<b>4,0</b>	<b>3,9</b>	<b>3,8</b>	<b>3,9</b>	<b>3,6</b>

Sjukfrånvaron har minskat för alla åldersgrupper. Den största minskningen är för åldersgruppen äldre än 50 år som minskat med 0,4 procentenheter.

## COFOG

Diagram: Sjukfrånvaro per COFOG 2011-2021 i %



Tabell: Sjukfrånvaro per COFOG 2017-2021 i %

COFOG	2017	2018	2019	2020	2021
Allmän offentlig förvaltning	4,0	4,0	4,0	3,7	3,3
Fritidsverksamhet, kultur och religion	3,8	3,7	3,7	3,6	3,0
Försvar	2,3	2,2	2,2	2,9	2,5
Näringsliv., miljö., bostad. o samhällsutveckling	3,8	3,7	3,4	3,3	3,2
Samhällsskydd och rättsskipning	4,6	4,4	4,5	5,3	4,6
Socialt skydd inklusive hälso- och sjukvård	6,1	6,1	5,9	5,5	5,2
Utbildning	2,9	2,9	2,6	2,6	2,6
<b>Totalt</b>	<b>4,0</b>	<b>3,9</b>	<b>3,8</b>	<b>3,9</b>	<b>3,6</b>

Sjukfrånvaron minskade inom alla verksamhetsområden jämfört med 2020. Myndigheterna inom Samhällsskydd och rättsskipning hade störst minskning med 0,7 procentenheter. Detta kan delvis förklaras med att Polismyndigheten minskade sin sjukfrånvaro med 0,5 procentenheter.

Tabell: Sjukfrånvaro per COFOG och kön 2017-2021 i %

COFOG	År	2017	2018	2019	2020	2021
Allmän offentlig förvaltning	Kvinnor	5,1	4,9	5,0	4,5	4,0
	Män	2,4	2,5	2,6	2,5	2,1
Fritidsverksamhet, kultur och religion	Kvinnor	4,1	4,1	4,2	4,0	3,4
	Män	3,0	2,9	2,7	2,7	2,2
Försvar	Kvinnor	4,4	3,8	3,8	4,4	3,6
	Män	1,7	1,8	1,7	2,5	2,1
Näringsliv., miljö., bostad. o samhällsutveckling	Kvinnor	4,9	4,8	4,4	4,1	4,1
	Män	2,7	2,6	2,5	2,5	2,3
Samhällsskydd och rättsskipning	Kvinnor	6,1	5,8	5,8	6,5	5,6
	Män	3,3	3,2	3,2	4,2	3,7
Socialt skydd inklusive hälso- och sjukvård	Kvinnor	7,0	7,1	6,8	6,0	5,8
	Män	4,3	4,3	4,3	4,5	4,2
Utbildning	Kvinnor	4,0	3,9	3,7	3,5	3,2
	Män	1,6	1,7	1,6	1,7	1,6

Tabell: Sjukfrånvaro- fördelning av kön inom respektive COFOG i %

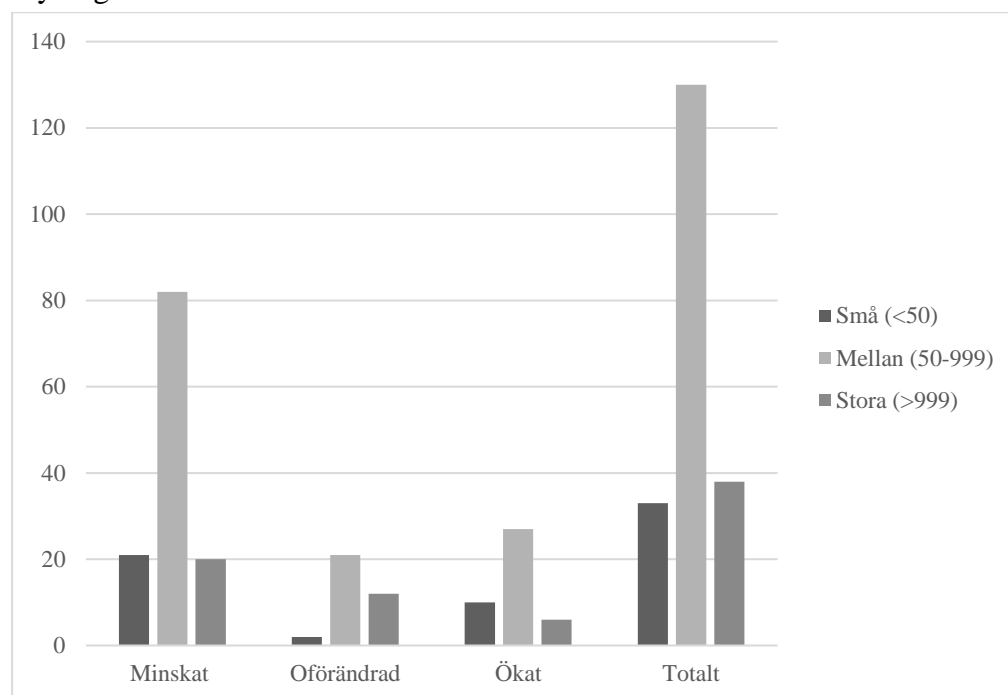
COFOG	År	2017	2018	2019	2020	2021
Allmän offentlig förvaltning	Kvinnor	62,4	62,0	62,2	62,7	62,8
	Män	37,6	38,0	37,8	37,3	37,2
Fritidsverksamhet, kultur och religion	Kvinnor	60,4	60,9	59,7	61,6	61,6
	Män	39,6	39,1	40,3	38,4	38,4
Försvar	Kvinnor	20,6	21,3	22,7	23,7	23,9
	Män	79,4	78,7	77,3	76,3	76,1
Näringsliv., miljö., bostad. o samhällsutveckling	Kvinnor	47,7	48,1	47,9	49,5	50,2
	Män	52,3	51,9	52,1	50,5	49,8
Samhällsskydd och rättsskipning	Kvinnor	49,9	50,1	50,5	51,0	51,2
	Män	50,1	49,9	49,5	49,0	48,8
Socialt skydd inklusive hälso- och sjukvård	Kvinnor	67,5	67,1	66,2	66,6	66,8
	Män	32,5	32,9	33,8	33,4	33,2
Utbildning	Kvinnor	53,9	54,1	54,7	54,8	54,3
	Män	46,1	45,9	45,3	45,2	45,7

Myndigheterna inom gruppen Försvar hade den lägsta totala sjukfrånvaron, tätt följd av myndigheterna inom gruppen Utbildning. Den högsta sjukfrånvaron återfinns i gruppen Socialt skydd inklusive hälso- och sjukvård.

Den högsta sjukfrånvaron för kvinnor var inom gruppen Socialt skydd inklusive hälso- och sjukvård. Den högsta sjukfrånvaron bland män var även den inom Socialt skydd inklusive hälso- och sjukvård. Samma grupp hade även högst sjukfrånvaro för fem år sedan. Sjukfrånvaron har inom gruppen minskat och ligger på en lägre nivå 2021 jämfört med 2017, framför allt för kvinnor.

## Förändring i sjukfrånvaro

Diagram: Förändring i sjukfrånvaron mellan 2020 och 2021 vid myndigheterna



Tabell: Förändring i sjukfrånvaron, antal myndigheter mellan 2020 och 2021

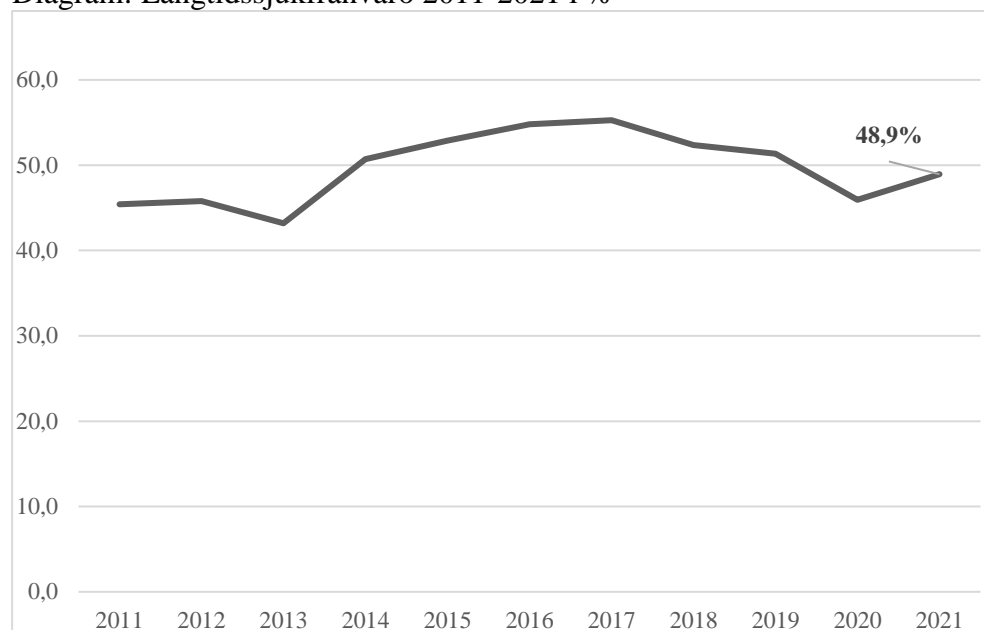
Antal	Små	Mellan	Stora	Totalt
Minskat	21	82	20	123
Oförändrad	2	21	12	35
Ökat	10	27	6	43
<b>Totalt</b>	<b>33</b>	<b>130</b>	<b>38</b>	<b>201</b>

Mellan 2020 och 2021 hade 123 myndigheter (62 procent) minskad sjukfrånvaro och 35 myndigheter (17 procent) hade oförändrad sjukfrånvaro. Sjukfrånvaron har ökat jämfört med föregående år för 43 av myndigheterna vilket motsvarar 21 procent, motsvarande siffra för 2020 var 31 procent.



## Långtidssjukfrånvaro

Diagram: Långtidssjukfrånvaro 2011-2021 i %



Tabell: Långtidssjukfrånvaro 2017-2021 i %

	2017	2018	2019	2020	2021
<b>Långtidssjukfrånvaro</b>	55,3	52,4	51,3	45,9	48,9

Långtidssjukfrånvaron har ökat från 45,9 procent 2020 till 48,9 procent 2021. Detta är en ökning på 3 procentenheter.

## Statistik per myndighet, uppdelat på COFOG i procent

De myndigheter som har den högsta sjukfrånvaron med fler än 50 årsarbetskrafter under 2021 är Statens institutionsstyrelse(7,8 procent) och Kriminalvården(7,1 procent). Lägst sjukfrånvaro med fler än 50 årsarbetskrafter är Institutet för rymdfysik (1,1 procent) och Myndigheten för digital förvaltning (1,1 procent).

Störst minskning av sjukfrånvaro med fler än 50 årsarbetskrafter är för Brottsoffermyndigheten. De har minskat sin sjukfrånvaro med 3,5 procentenheter.

### Allmän offentlig förvaltning

Myndighet	Totalt	Långtid	Kvinnor	Män	-29 år	30-49 år	50- år
Arbetsgivarverket	2,5	54,6	2,7	2,7	0,0	1,2	3,3
Ekonomistyrningsverket	1,2	64,9	1,8	0,2	0,0	0,9	1,5
Etikprövningsmyndigheten	1,4	3,0	1,5	0,0	0,0	1,2	0,0
Justitiekanslern	2,4	34,5	2,9	1,3	0,0	2,5	2,8
Kammarkollegiet	3,4	69,0	4,2	1,7	0,5	4,0	3,0
Konjunkturinstitutet	4,0	29,5	8,3	1,8	0,0	5,0	2,1
Kungl. biblioteket	2,6	37,0	2,4	2,7	2,1	3,1	2,1
Kungliga hov- och slottsstaten	3,4	43,5	4,1	2,7	1,8	3,8	3,1
Länsstyrelsen i Blekinge län	1,9	40,5	1,8	2,1	1,1	2,4	1,4
Länsstyrelsen i Dalarnas län	3,1	58,7	3,9	1,9	2,6	3,7	2,5
Länsstyrelsen i Gotlands län	2,6	49,0	3,3	1,1	14,8	3,4	5,0
Länsstyrelsen i Gävleborgs län	4,6	68,0	6,4	1,7	1,9	2,7	7,7
Länsstyrelsen i Hallands län	3,4	50,3	4,0	2,1	1,7	3,6	3,5
Länsstyrelsen i Jämtlands län	3,2	55,9	4,1	1,9	4,2	3,1	3,1
Länsstyrelsen i Jönköpings län	2,5	46,9	2,8	1,9	2,0	2,7	2,3
Länsstyrelsen i Kalmar län	5,2	76,9	6,2	3,5	5,4	5,3	5,1
Länsstyrelsen i Kronobergs län	3,2	64,5	4,0	1,2	2,5	3,2	3,4
Länsstyrelsen i Norrbottens län	3,1	53,2	3,4	2,6	3,3	3,3	2,8
Länsstyrelsen i Skåne län	3,3	60,1	4,0	2,0	2,6	3,3	3,5
Länsstyrelsen i Stockholms län	3,0	55,2	3,6	1,4	1,5	2,8	3,5
Länsstyrelsen i Södermanlands län	5,4	76,9	6,7	3,2	3,0	6,6	4,1
Länsstyrelsen i Uppsala län	3,5	63,5	3,4	3,6	1,7	4,2	2,3
Länsstyrelsen i Värmlands län	4,4	71,3	5,7	2,2	0,0	5,1	3,4
Länsstyrelsen i Västerbottens län	2,4	56,6	3,1	1,6	2,7	2,3	2,6
Länsstyrelsen i Västernorrlands län	3,4	57,5	3,6	3,2	3,6	3,4	3,5
Länsstyrelsen i Västmanlands län	3,7	68,6	4,6	1,8	0,0	3,0	4,6

Myndighet	Totalt	Långtid	Kvinnor	Män	-29 år	30-49 år	50- år
Länsstyrelsen i Västra Götalands län	4,1	68,6	5,6	1,9	2,9	4,0	4,5
Länsstyrelsen i Örebro län	3,5	57,8	4,5	1,3	4,7	3,5	3,2
Länsstyrelsen i Östergötlands län	3,8	73,4	4,5	2,1	2,6	3,6	4,7
Myndigheten för digital förvaltning	1,1	31,9	1,5	0,4	0,0	1,3	0,0
Nordiska Afrikainstitutet	1,2	0,5	1,8	0,6	0,0	0,5	1,4
Regeringskansliet	2,1	57,2	2,6	1,5	1,5	1,9	2,5
Riksarkivet	3,2	32,4	3,5	2,8	2,0	3,2	3,1
Riksdagsförvaltningen	3,8	62,0	3,8	3,9	1,0	4,4	3,6
Riksgäldskontoret	2,4	53,6	2,8	1,9	1,2	3,0	1,6
Riksrevisionen	2,0	48,5	2,4	1,4	0,3	2,1	2,5
Skatteverket	3,8	59,5	4,6	2,4	2,5	3,9	4,0
Statens fastighetsverk	3,0	51,2	4,1	1,9	3,1	3,3	2,7
Statens servicecenter	5,0	40,7	5,7	3,3	4,4	5,4	5,4
Statens tjänstepensionsverk	2,6	53,4	3,6	1,0	0,0	2,8	2,5
Statistiska centralbyrån	3,0	55,7	4,1	1,6	1,6	2,5	4,2
Statskontoret	1,8	45,0	2,7	0,0	0,0	1,1	3,5
Styrelsen för internationellt utvecklingssamarbete	2,8	62,5	3,2	1,8	0,6	2,3	3,7
Svenska institutet	3,4	58,2	4,4	1,2	0,0	4,2	2,2
Svenska institutet för europapolitiska studier	4,9	60,7	0,0	0,0	0,0	0,0	0,0
Trafikanalys	1,4	33,2	2,7	0,6	0,0	1,5	0,6
Tullverket	2,9	46,9	3,6	2,1	2,1	2,6	3,4
Vetenskapsrådet	1,9	58,4	2,5	1,1	0,0	1,7	2,2

### Fritidsverksamhet, kultur och religion

Myndighet	Totalt	Långtid	Kvinnor	Män	-29 år	30-49 år	50- år
Forum för levande historia	2,3	8,7	2,6	1,5	0,0	3,4	1,5
Institutet för språk och folkminnen	3,7	51,6	4,4	2,2	2,0	4,9	2,9
Konstnärsnämnden	4,4	54,3	5,5	1,6	0,0	3,8	5,1
Moderna museet	3,3	55,1	3,6	2,6	1,1	1,6	4,6
Myndigheten för kulturanalys	1,1	0,0	0,0	0,0	0,0	0,0	0,0
Myndigheten för press, radio och tv	0,8	0,0	0,8	0,0	0,0	0,6	1,2
Myndigheten för tillgängliga medier	2,1	49,5	2,5	1,2	0,0	2,6	1,1
Myndigheten för ungdoms- och civilsamhällesfrågor	3,4	57,1	2,8	5,1	2,1	3,8	1,8
Nationalmuseum	3,0	47,0	3,6	2,0	4,1	2,9	3,0
Naturhistoriska riksmuseet	2,6	52,3	3,4	1,8	0,4	3,3	2,1

Myndighet	Totalt	Långtid	Kvinnor	Män	-29 år	30-49 år	50- år
Riksantikvarieämbetet	1,8	36,4	2,0	1,6	1,5	1,4	2,2
Sametinget	3,3	62,8	4,2	1,2	0,0	5,0	1,8
Statens centrum för arkitektur och design	5,1	65,0	6,9	1,7	0,0	5,9	0,6
Statens försvarshistoriska museer	3,1	41,0	4,0	1,3	4,7	4,3	1,2
Statens historiska museer	3,0	38,7	3,6	2,0	4,6	2,6	3,1
Statens konstråd	1,9	47,1	2,4	0,0	0,0	2,4	1,3
Statens kulturråd	1,5	39,5	1,8	1,0	0,0	1,4	1,7
Statens maritima och transporthistoriska museer	3,8	66,0	3,7	4,0	2,6	3,2	4,5
Statens medieråd	3,6	28,6	4,4	0,0	0,0	3,5	0,0
Statens museer för världskultur	5,0	63,4	5,6	4,2	2,4	3,9	6,5
Statens musikverk	3,7	59,2	4,8	2,3	0,0	1,8	5,1

## Försvaret

Myndighet	Totalt	Långtid	Kvinnor	Män	-29 år	30-49 år	50- år
Folke Bernadotteakademin	2,3	59,5	2,3	2,2	0,5	2,5	2,1
Fortifikationsverket	2,9	45,1	3,7	2,6	3,3	2,4	3,2
Försvarets materielverk	2,0	52,0	2,8	1,7	1,3	1,5	2,4
Försvvarshögskolan	1,7	82,7	0,8	0,9	2,3	1,8	1,5
Försvvarsmakten	2,5	39,1	3,8	2,1	2,0	2,4	3,0
Inspektionen för strategiska produkter	4,0	0,0	4,2	3,7	0,0	4,5	0,0
Kustbevakningen	2,6	27,6	3,6	2,3	2,3	2,8	2,3
Myndigheten för samhällsskydd och beredskap	2,8	61,5	3,5	2,1	1,7	2,8	2,8
Totalförsvarets forskningsinstitut	2,9	34,5	4,1	2,4	2,1	3,1	2,9
Totalförsvarets plikt- och provningsverk	4,0	44,1	5,3	2,6	0,0	4,3	3,8

## Näringsliv., miljö., bostad. o samhällsutveckling

Myndighet	Totalt	Långtid	Kvinnor	Män	-29 år	30-49 år	50- år
Affärsverket svenska kraftnät	2,1	47,7	3,9	1,0	1,1	1,9	2,7
Allmänna reklamationsnämnden	4,9	68,3	4,1	6,5	0,0	1,7	15,9
Arbetsdomstolen	2,9	10,8	0,0	0,0	0,0	0,0	0,0
Arbetsmiljöverket	2,6	56,8	3,0	1,8	0,0	2,9	2,4
Bolagsverket	4,3	58,0	5,3	2,5	3,8	3,7	5,1
Boverket	2,9	50,5	3,3	2,3	0,4	3,3	2,8
Integritetsskyddsmyndigheten	1,6	0,3	1,4	1,9	1,2	1,7	1,4
Diskrimineringsombudsmannen	3,8	44,4	3,1	5,8	0,0	2,8	5,5
Elsäkerhetsverket	1,3	23,0	1,1	1,5	0,0	1,1	1,4
Energimarknadsinspektionen	2,0	22,5	2,6	0,9	2,1	1,8	2,1
Exportkreditnämnden	1,8	60,2	2,3	1,2	0,0	0,7	3,1
Fastighetsmäklarinspektionen	1,5	18,0	1,3	0,0	0,0	1,6	0,0
Finansinspektionen	2,7	62,1	3,4	1,9	2,2	2,3	3,6
Forskningsrådet för miljö, areella näringar och samhällsbyggande	1,6	50,2	2,1	0,3	0,4	2,2	0,6
Havs- och vattenmyndigheten	2,7	47,9	3,0	2,3	1,3	3,2	2,2
Institutet för arbetsmarknads- och utbildningspolitisk utvärdering	3,0	76,4	0,8	5,3	0,0	1,7	7,2
Jämställdhetsmyndigheten	1,9	25,9	1,7	0,2	0,0	1,8	2,2
Kemikalieinspektionen	2,0	41,5	2,3	1,3	2,0	2,8	1,2
Kommerskollegium	1,2	6,2	1,2	1,0	0,0	0,9	1,4
Konkurrensverket	1,8	52,8	2,3	1,1	0,9	1,5	3,0
Konsumentverket	3,8	74,4	3,8	3,9	3,8	4,5	2,7
Lantmäteriet	3,9	42,2	4,8	2,6	3,1	4,0	3,8
Livsmedelsverket	4,1	49,6	4,6	3,4	3,3	4,7	3,5
Luftfartsverket	2,5	44,6	3,4	1,9	1,6	2,5	2,6
Medlingsinstitutet	0,4	0,0	0,0	0,0	0,0	0,0	0,0
Myndigheten för arbetsmiljökunskap	0,9	30,7	0,0	0,0	0,0	0,7	0,0
Myndigheten för tillväxtpolitiska utvärderingar och analyser	0,4	0,0	0,7	0,3	0,0	0,2	0,8
Naturvårdsverket	2,6	57,2	3,0	1,7	1,2	2,9	2,3
Patent- och registreringsverket	2,1	41,5	2,9	1,3	1,0	2,3	2,0
Polarforskningssekreteriatet	1,0	0,0	1,6	0,4	0,0	1,3	0,7
Post- och telestyrelsen	2,0	46,2	2,4	1,4	0,6	1,7	2,4
Revisorsinspektionen	1,3	0,0	2,6	0,4	0,0	1,3	1,3
Rymdstyrelsen	7,9	88,8	13,8	0,6	0,0	4,4	9,9

Myndighet	Totalt	Långtid	Kvinnor	Män	-29 år	30-49 år	50- år
Sjöfartsverket	2,5	30,2	3,0	2,4	4,8	1,9	3,0
Skogsstyrelsen	4,3	32,3	5,1	3,8	5,7	4,5	3,9
Spelinspektionen	4,1	64,6	3,2	6,0	0,0	1,0	8,2
Statens energimyndighet	2,9	70,0	3,9	1,4	1,3	2,9	3,2
Statens geotekniska institut	3,4	52,1	3,0	3,8	2,1	1,2	5,0
Statens jordbruksverk	4,6	47,0	5,3	2,6	4,2	4,5	5,2
Statens veterinärmedicinska anstalt	4,0	49,0	4,8	2,3	3,0	3,1	4,9
Statens väg- och transportforskningsinstitut	3,7	58,2	3,3	4,0	1,9	3,2	4,8
Strålsäkerhetsmyndigheten	2,4	56,0	4,1	0,9	0,9	2,8	2,1
Styrelsen för ackreditering och teknisk kontroll	2,9	66,0	1,7	4,4	0,0	1,3	3,9
Sveriges meteorologiska och hydrologiska institut	2,6	48,1	3,9	1,6	1,4	2,3	3,2
Rådet för Europeiska socialfonden i Sverige	2,7	64,9	2,5	3,0	0,0	2,9	2,3
Sveriges geologiska undersökning	3,0	54,8	4,2	2,2	5,7	3,2	2,7
Tillväxtverket	2,3	50,3	2,9	1,4	1,9	2,2	3,1
Trafikverket	3,3	48,4	4,5	2,4	3,0	3,6	3,1
Transportstyrelsen	3,8	47,6	4,7	2,7	3,4	3,6	4,1
Upphandlingsmyndigheten	4,5	73,0	5,8	2,0	0,0	6,9	1,6
Verket för innovationssystem	2,2	56,9	2,6	1,6	1,8	2,1	2,4

## Samhällsskydd och rättsskipning

Myndighet	Totalt	Långtid	Kvinnor	Män	-29 år	30-49 år	50- år
Brottsförebyggande rådet	3,3	56,6	4,6	0,7	0,8	4,6	1,1
Brottsoffermyndigheten	3,0	41,4	2,1	4,9	11,0	2,6	1,4
Domstolsverket	4,2	49,5	5,0	2,3	2,9	4,4	4,6
Ekobrottsmyndigheten	2,1	48,0	2,4	1,7	0,0	1,4	2,9
Kriminalvården	7,1	40,4	7,9	6,4	6,5	6,5	8,4
Kronofogdemyndigheten	4,8	55,8	5,9	2,8	3,8	4,4	5,7
Polismyndigheten	4,0	35,9	5,2	2,9	3,4	3,6	4,9
Riksdagens ombudsmän	2,4	47,3	2,6	1,9	0,0	1,9	3,1
Rättsmedicinalverket	4,4	45,7	5,2	2,9	5,2	3,9	5,2
Statens haverikommission	0,2	0,0	0,0	0,1	0,0	0,0	0,0
Säkerhets- och integritetsskyddsnämnden	3,3	0,0	3,8	0,0	0,0	3,5	0,0
Åklagarmyndigheten	2,6	46,1	2,8	2,0	2,3	2,3	3,1

## Socialt skydd inklusive hälso- och sjukvård

Myndighet	Totalt	Långtid	Kvinnor	Män	-29 år	30-49 år	50- år
Arbetsförmedlingen	5,3	47,2	6,2	3,6	4,0	5,0	5,8
Barnombudsmannen	5,4	63,2	4,7	0,0	0,0	4,2	7,4
E-hälsomyndigheten	1,5	40,5	1,9	0,9	0,0	1,4	1,7
Folkhälsomyndigheten	2,9	58,0	3,1	2,3	0,9	2,4	3,7
Forskningsrådet för hälsa, arbetsliv och välfärd	1,6	55,4	1,7	1,4	0,0	3,0	0,5
Försäkringskassan	5,1	47,8	5,7	3,4	3,6	5,3	5,2
Inspektionen för arbetslöshetsförsäkringen	3,5	53,9	4,6	1,7	0,0	1,6	6,6
Inspektionen för socialförsäkringen	2,7	0,0	3,2	1,8	0,0	3,6	0,9
Inspektionen för vård och omsorg	3,4	57,9	3,8	2,0	3,7	3,7	3,2
Läkemedelsverket	3,0	62,0	3,3	2,4	1,7	2,9	3,2
Migrationsverket	5,6	48,0	6,6	4,5	4,9	5,6	7,2
Myndigheten för delaktighet	2,5	47,9	2,9	1,4	0,0	1,0	4,6
Myndigheten för familjerätt och föräldraskapsstöd	0,3	0,0	0,3	0,0	0,0	0,3	0,5
Myndigheten för vård- och omsorgsanalys	1,2	38,9	1,6	0,3	0,0	0,9	2,5
Pensionsmyndigheten	4,2	42,5	5,2	2,6	3,3	4,6	4,0
Socialstyrelsen	3,2	61,4	3,2	3,3	1,9	3,3	3,2
Statens beredning för medicinsk och social utvärdering	2,7	28,4	3,4	0,2	0,0	3,1	2,2
Statens institutionsstyrelse	7,8	53,7	8,2	7,4	6,0	6,9	9,6
Tandvårds- och läkemedelsförmånsverket	1,9	44,1	2,3	1,0	2,4	1,9	1,7
Delegationen mot segregation	1,7	0,0	1,6	0,0	0,0	2,1	0,0

## Utbildning

Myndighet	Totalt	Långtid	Kvinnor	Män	-29 år	30-49 år	50- år
Blekinge tekniska högskola	2,2	58,7	3,3	1,1	4,9	2,1	1,9
Centrala studiestödsnämnden	4,8	54,2	5,7	3,2	3,5	4,4	5,8
Gymnastik- och idrottshögskolan	3,1	74,2	2,3	3,9	0,0	3,7	2,4
Göteborgs universitet	3,2	70,1	3,9	2,1	1,8	3,2	3,4
Högskolan Dalarna	3,3	70,4	3,7	2,7	1,3	3,2	3,5
Högskolan i Borås	2,8	52,1	3,2	2,1	1,1	2,7	3,2
Högskolan i Gävle	2,7	58,4	3,6	1,5	0,2	2,3	3,1
Högskolan i Halmstad	2,4	50,7	3,0	1,7	1,2	2,6	2,4

Myndighet	Totalt	Långtid	Kvinnor	Män	-29 år	30-49 år	50- år
Högskolan i Skövde	3,3	78,0	4,7	1,8	3,0	3,5	3,0
Högskolan Kristianstad	2,5	70,5	3,0	1,5	1,4	1,6	3,3
Högskolan Väst	2,4	69,8	3,0	1,4	2,3	2,4	2,4
Institutet för rymdfysik	1,1	51,0	1,2	1,0	0,1	1,4	0,9
Karlstads universitet	2,6	70,0	3,5	1,4	1,3	2,7	2,6
Karolinska institutet	1,6	41,1	2,1	1,0	1,1	1,7	1,8
Konstfack	2,9	53,5	3,8	1,3	0,0	2,7	3,1
Kungl. Konsthögskolan	3,7	73,7	0,0	0,0	0,0	0,0	0,0
Kungl. Musikhögskolan i Stockholm	2,8	81,1	4,8	1,3	0,0	3,2	2,7
Kungl. Tekniska högskolan	2,4	45,0	3,5	1,6	0,9	2,6	3,2
Linköpings universitet	2,3	70,0	3,3	1,2	1,3	2,5	2,3
Linnéuniversitetet	2,2	64,0	3,0	1,2	1,8	2,2	2,2
Luleå tekniska universitet	1,8	58,0	2,6	1,1	0,7	1,7	2,4
Lunds universitet	2,1	58,7	2,8	1,3	1,4	2,1	2,3
Malmö universitet	2,5	61,6	3,0	1,7	1,8	2,4	2,7
Mittuniversitetet	2,7	68,0	3,1	2,2	0,9	2,6	2,9
Myndigheten för yrkeshögskolan	2,1	52,8	2,8	0,9	0,0	2,4	2,0
Mälardalens universitet	2,1	43,7	2,6	1,5	1,8	2,2	2,1
Sameskolstyrelsen	7,0	31,0	7,0	7,0	10,3	5,8	7,1
Skolforskningsinstitutet	1,2	0,0	1,4	0,0	0,0	0,0	0,0
Specialpedagogiska skolmyndigheten	5,8	40,0	5,9	5,6	10,7	5,7	5,4
Statens skolinspektion	2,0	45,2	2,4	0,5	4,6	1,7	2,1
Statens skolverk	2,7	55,3	3,3	1,2	2,6	2,7	2,7
Stockholms konstnärliga högskola	2,8	47,5	2,8	2,7	1,4	3,3	2,4
Stockholms universitet	2,5	61,3	3,4	1,4	1,9	2,7	2,4
Sveriges lantbruksuniversitet	3,1	44,0	4,1	1,8	4,2	3,5	2,3
Södertörns högskola	3,0	71,9	3,2	2,7	3,1	2,8	3,3
Umeå universitet	2,6	52,5	3,5	1,4	2,0	2,6	2,6
Universitets- och högskolerådet	3,0	62,1	3,7	1,4	0,1	2,1	4,4
Universitetskanslersämbetet	1,6	0,0	2,0	0,9	0,0	0,8	2,3
Uppsala universitet	2,5	59,2	2,0	1,0	1,7	2,6	2,5
Örebro universitet	2,6	71,8	3,2	1,8	2,3	2,7	2,7
Överklagandenämnden för studiestöd	3,2	34,4	3,8	0,0	0,0	3,0	0,0



**Sjukfrånvaro per myndighet, bokstavsordning, i procent**

Myndighet	Total sjukfrånvaro
Affärsverket svenska kraftnät	2,1
Allmänna reklamationsnämnden	4,9
Arbetsdomstolen	2,9
Arbetsförmedlingen	5,3
Arbetsgivarverket	2,5
Arbetsmiljöverket	2,6
Barnombudsmannen	5,4
Blekinge tekniska högskola	2,2
Bolagsverket	4,3
Boverket	2,9
Brottsförebyggande rådet	3,3
Brottsoffermyndigheten	3,0
Centrala studiestödsnämnden	4,8
Delegationen mot segregation	1,7
Diskrimineringsombudsmannen	3,8
Domstolsverket	4,2
E-hälsomyndigheten	1,5
Ekobrottsmyndigheten	2,1
Ekonomistyrningsverket	1,2
Elsäkerhetsverket	1,3
Energimarknadsinspektionen	2,0
Etikprövningsmyndigheten	1,4
Exportkreditnämnden	1,8
Fastighetsmäklarinspektionen	1,5
Finansinspektionen	2,7
Folke Bernadotteakademin	2,3
Folkhälsomyndigheten	2,9
Forskningsrådet för hälsa, arbetsliv och välfärd	1,6
Forskningsrådet för miljö, areella näringar och samhällsbyggande	1,6
Fortifikationsverket	2,9
Forum för levande historia	2,3
Försvarets materielverk	2,0
Försvarshögskolan	1,7
Försvarsmakten	2,5
Försäkringskassan	5,1
Gymnastik- och idrottshögskolan	3,1
Göteborgs universitet	3,2
Havs- och vattenmyndigheten	2,7
Högskolan Dalarna	3,3
Högskolan i Borås	2,8
Högskolan i Gävle	2,7
Högskolan i Halmstad	2,4
Högskolan i Skövde	3,3

Myndighet	Total sjukfrånvaro
Högskolan Kristianstad	2,5
Högskolan Väst	2,4
Inspektionen för arbetslöshetsförsäkringen	3,5
Inspektionen för socialförsäkringen	2,7
Inspektionen för strategiska produkter	4,0
Inspektionen för vård och omsorg	3,4
Institutet för arbetsmarknads- och utbildningspolitisk utvärdering	3,0
Institutet för rymdfysik	1,1
Institutet för språk och folkminnen	3,7
Integritetsskyddsmyndigheten	1,6
Justitiekanslern	2,4
Jämställdhetsmyndigheten	1,9
Kammarkollegiet	3,4
Karlstads universitet	2,6
Karolinska institutet	1,6
Kemikalieinspektionen	2,0
Kommerskollegium	1,2
Konjunkturinstitutet	4,0
Konkurrensverket	1,8
Konstfack	2,9
Konstnärsnämnden	4,4
Konsumentverket	3,8
Kriminalvården	7,1
Kronofogdemyndigheten	4,8
Kungl. biblioteket	2,6
Kungl. Konsthögskolan	3,7
Kungl. Musikhögskolan i Stockholm	2,8
Kungl. Tekniska högskolan	2,4
Kungliga hov- och slottsstaten	3,4
Kustbevakningen	2,6
Lantmäteriet	3,9
Linköpings universitet	2,3
Linnéuniversitetet	2,2
Livsmedelsverket	4,1
Luftfartsverket	2,5
Luleå tekniska universitet	1,8
Lunds universitet	2,1
Läkemedelsverket	3,0
Länsstyrelsen i Blekinge län	1,9
Länsstyrelsen i Dalarnas län	3,1
Länsstyrelsen i Gotlands län	2,6
Länsstyrelsen i Gävleborgs län	4,6
Länsstyrelsen i Hallands län	3,4

Myndighet	Total sjukfrånvaro
Länsstyrelsen i Jämtlands län	3,2
Länsstyrelsen i Jönköpings län	2,5
Länsstyrelsen i Kalmar län	5,2
Länsstyrelsen i Kronobergs län	3,2
Länsstyrelsen i Norrbottens län	3,1
Länsstyrelsen i Skåne län	3,3
Länsstyrelsen i Stockholms län	3,0
Länsstyrelsen i Södermanlands län	5,4
Länsstyrelsen i Uppsala län	3,5
Länsstyrelsen i Värmlands län	4,4
Länsstyrelsen i Västerbottens län	2,4
Länsstyrelsen i Västernorrlands län	3,4
Länsstyrelsen i Västmanlands län	3,7
Länsstyrelsen i Västra Götalands län	4,1
Länsstyrelsen i Örebro län	3,5
Länsstyrelsen i Östergötlands län	3,8
Malmö universitet	2,5
Medlingsinstitutet	0,4
Migrationsverket	5,6
Mittuniversitetet	2,7
Moderna museet	3,3
Myndigheten för arbetsmiljökunskap	0,9
Myndigheten för delaktighet	2,5
Myndigheten för digital förvaltning	1,1
Myndigheten för familjerätt och föräldraskapsstöd	0,3
Myndigheten för kulturanalys	1,1
Myndigheten för press, radio och tv	0,8
Myndigheten för samhällsskydd och beredskap	2,8
Myndigheten för tillgängliga medier	2,1
Myndigheten för tillväxtpolitiska utvärderingar och analyser	0,4
Myndigheten för ungdoms- och civilsamhällesfrågor	3,4
Myndigheten för vård- och omsorgsanalys	1,2
Myndigheten för yrkeshögskolan	2,1
Mälardalens universitet	2,1
Nationalmuseum	3,0
Naturhistoriska riksmuseet	2,6
Naturvårdsverket	2,6
Nordiska Afrikainstitutet	1,2
Patent- och registreringsverket	2,1
Pensionsmyndigheten	4,2
Polarforskningssekretariatet	1,0
Polismyndigheten	4,0

Myndighet	Total sjukfrånvaro
Post- och telestyrelsen	2,0
Regeringskansliet	2,1
Revisorsinspektionen	1,3
Riksantikvarieämbetet	1,8
Riksarkivet	3,2
Riksdagens ombudsmän	2,4
Riksdagsförvaltningen	3,8
Riksgäldskontoret	2,4
Riksrevisionen	2,0
Rymdstyrelsen	7,9
Rådet för Europeiska socialfonden i Sverige	2,7
Rättsmedicinalverket	4,4
Sameskolstyrelsen	7,0
Sametinget	3,3
Sjöfartsverket	2,5
Skatteverket	3,8
Skogsstyrelsen	4,3
Skolforskningsinstitutet	1,2
Socialstyrelsen	3,2
Specialpedagogiska skolmyndigheten	5,8
Spelinspektionen	4,1
Statens beredning för medicinsk och social utvärdering	2,7
Statens centrum för arkitektur och design	5,1
Statens energimyndighet	2,9
Statens fastighetsverk	3,0
Statens försvarshistoriska museer	3,1
Statens geotekniska institut	3,4
Statens haverikommission	0,2
Statens historiska museer	3,0
Statens institutionsstyrelse	7,8
Statens jordbruksverk	4,6
Statens konstråd	1,9
Statens kulturråd	1,5
Statens maritima och transporthistoriska museer	3,8
Statens medieråd	3,6
Statens museer för världskultur	5,0
Statens musikverk	3,7
Statens servicecenter	5,0
Statens skolinspektion	2,0
Statens skolverk	2,7
Statens tjänstepensionsverk	2,6

Myndighet	Total sjukfrånvaro
Statens veterinärmedicinska anstalt	4,0
Statens väg- och transportforskningsinstitut	3,7
Statistiska centralbyrån	3,0
Statskontoret	1,8
Stockholms konstnärliga högskola	2,8
Stockholms universitet	2,5
Strålsäkerhetsmyndigheten	2,4
Styrelsen för ackreditering och teknisk kontroll	2,9
Styrelsen för internationellt utvecklingssamarbete	2,8
Svenska institutet	3,4
Svenska institutet för europapolitiska studier	4,9
Sveriges geologiska undersökning	3,0
Sveriges lantbruksuniversitet	3,1
Sveriges meteorologiska och hydrologiska institut	2,6
Säkerhets- och integritetsskyddsnämnden	3,3
Södertörns högskola	3,0
Tandvårds- och läkemedelsförmånsverket	1,9
Tillväxtverket	2,3
Totalförsvarets forskningsinstitut	2,9
Totalförsvarets plikt- och prövningsverk	4,0
Trafikanalys	1,4
Trafikverket	3,3
Transportstyrelsen	3,8
Tullverket	2,9
Umeå universitet	2,6
Universitets- och högskolerådet	3,0
Universitetskanslersämbetet	1,6
Upphandlingsmyndigheten	4,5
Uppsala universitet	2,5
Verket för innovationssystem	2,2
Vetenskapsrådet	1,9
Åklagarmyndigheten	2,6
Örebro universitet	2,6
Överklagandenämnden för studiestöd	3,2